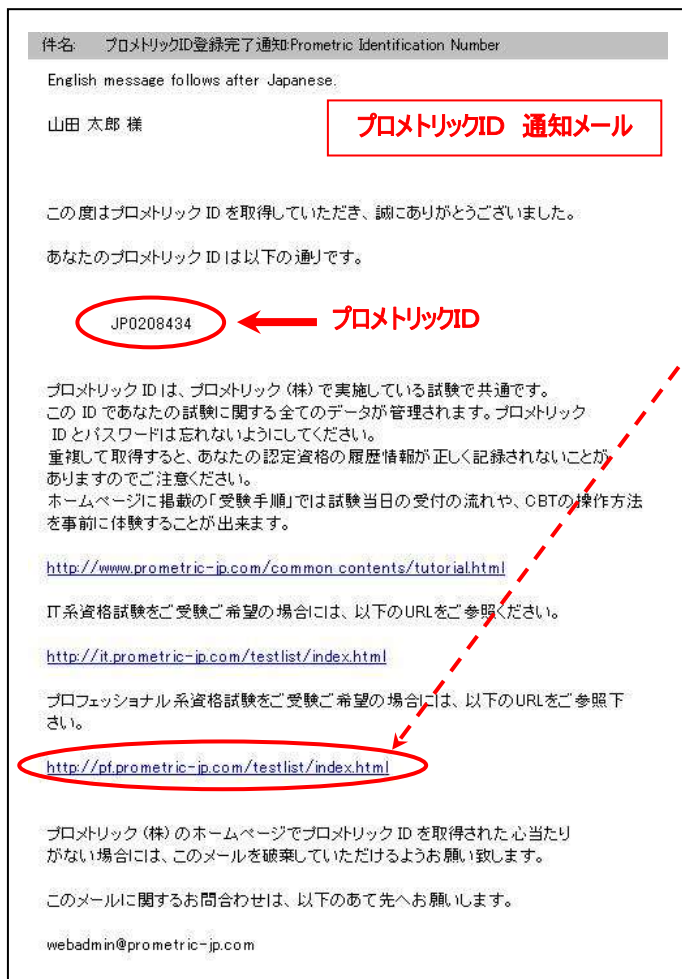


## VEリーダー認定試験 受験申込手順

- ◆ ここからは「プロメトリックID取得手順」の手順 13 に続く手続きとなります。
- ◆ 受験料のお支払いに受験(バウチャー)チケットをご利用の場合は、受験申込時にチケット番号とチケット有効期限情報が必要です。お手元にチケットを用意して手続きを進めてください。



1. プロメトリックID取得の手続き完了後に届いた「プロメトリックID登録完了通知」のメールを開きます。通知されたプロメトリックIDをメモします。

プロフェッショナル系資格試験の URL

<http://pf.prometric-jp.com/testlist/index.html>

をクリックし、プロメトリック(株)のプロフェッショナル系資格試験一覧のページを開きます。



2. プロフェッショナル系資格試験一覧が表示されます。



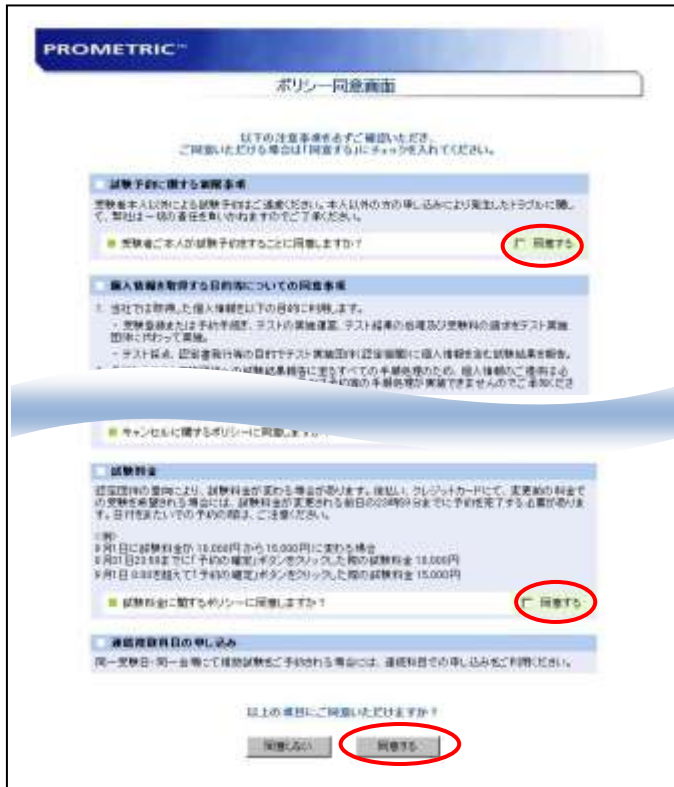
3. カテゴリから「ビジネス系」をクリックし、試験一覧から「VE リーダー認定試験」をクリックで選択します。



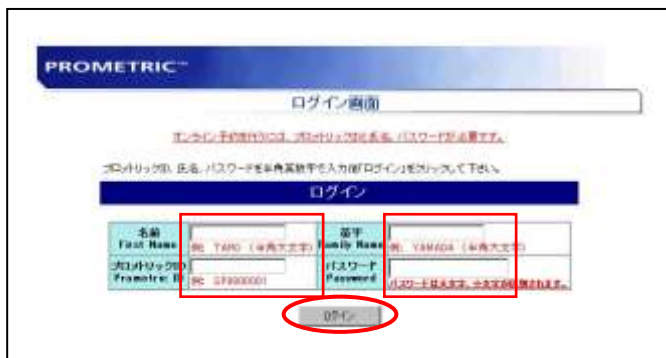
4. VEリーダー認定試験受験申込の「オンライン受付ページはこちら」をクリックします。



5. VEリーダー認定試験オンライン受付ページが開きます。「試験予約・確認・変更・キャンセル」をクリックします。



6. ポリシー同意画面の内容を確認して、各項について「同意する」または「了承する」のチェックボックスをクリックしてチェックマークを入れます。最後に「同意する」ボタンをクリックします。



7. ログイン画面で、名と姓をローマ字(半角・大文字)で入力します。左の欄が名、右の欄が姓です。次にプロメトリックIDとパスワードを半角英数字で入力して、「ログイン」をクリックします。

※入力例を参考に各欄へ入力をしてください。



8. 試験予約一覧画面が開きます。「予約する」をクリックします。

PROMETRIC™

個人情報の確認

個人情報確認 試験情報入力 支払方法選択 会場・日程選択 予約内容の確認 確認書の表示  
メールの送信

登録されている情報に誤りがある、訂正などが必要となる場合があります。必ず最終確認することを確認してください。

■登録内容

登録種別	個人登録	
氏名	姓(Family Name)	名(First Name)
	プロメトリック	一郎
	PROMETRIC	ICHIRO
会社名	漢字(かな、カタカナ)	ローマ字
都道府県	北海道	HOKKAI DO
市区	札幌市	SAPPORO-SHI
町丁目番地	札幌1-1-1	1-1-1 SAPPORO
ビル名		
郵便番号	111-1111	
電話番号	00-0541-4774	
FAX番号	-	
Eメール	aotvika@prometric-jp.com	

予約完了後、登録されているEメールアドレスに予約完了のメールが送信されます。  
Eメールアドレスを変更していない場合は、予約内容に準じて送信されます。Eメールアドレスを変更する場合は、個人情報を更新する場合は、以下の「個人情報を更新する」ボタンをクリックしてください。一度ログアウトされます。

戻る 個人情報を更新する 予約手続きを続ける

9. プロメトリックID 取得時に登録した個人情報が表示されます。内容を確認して「予約手続きを進める」をクリックします。

※登録内容を変更する場合は、「個人情報を変更する」をクリックして変更を行います。その際、一度ログアウトされますので、試験予約のため再度ログインする必要があります。

PROMETRIC™

同意画面

個人情報確認 試験情報入力 支払方法選択 会場・日程選択 予約内容の確認 確認書の表示  
メールの送信

受験資格要件について

本試験の受験資格要件は、以下の通りです。  
1. 2008年10月1日時点で、満18歳以上であること  
2. 必要とする内容を12時間以上の研修(社内研修、職業教育、院内での研修を含む)を受講していること。  
上記要件を満たしていない方は受験できません。  
なお、この場合、受験資格を確認します。  
受験資格にあり、虚偽の申請が認められた場合は、合格を取り消すことがあります。また、その場合今後の受験資格を喪失するものとします。

個人情報の第三者への提供について

プロメトリックが取得したお客様の住所や登録した場合、日本国境外から勤務先企業へお客様の住所が通知される場合があります。  
勤務先企業への住所情報提供は、お客様の同意なく、プロメトリックの登録情報と、お客様の住所を照合して行われる場合があります。  
本館(1)のウェブサイトで登録されたお客様の住所、登録(1)のウェブサイトの購入履歴へ、本館(1)のウェブサイトで登録されたお客様の住所が通知される場合があります。

試験終了後の個人情報の利用について

当館試験に合格された方の情報はプロメトリックが取得した。受験申込時に登録いただいた情報は、登録・認定書の発行/再発行、試験結果のご案内、登録者への連絡サービス、弊館主催の大会/セミナー/研修会、出版物のご案内に利用させていただきます。  
当館試験に合格された方の情報はプロメトリックが取得した。受験申込時に登録いただいた情報は、当館試験以外の目的の企業に利用させていただきます。

戻る 同意する 同意しない

10. 受験資格要件、個人情報の取り扱いについて内容を確認し、「同意する」をクリックします。

PROMETRIC™

試験科目の選択

個人情報確認 試験情報入力 支払方法選択 会場・日程選択 予約内容の確認 確認書の表示  
メールの送信

言語 日本語

試験科目を選択後、「次へ」をクリックしてください。

戻る 次へ

11. ドロップダウンリストから(下向き三角▼をクリックして)「VEリーダー認定試験」を選択して「次へ」をクリックします。



PROMETRIC™

支払方法の選択

個人情報確認 試験情報入力 支払方法選択 会場・日時選択 予約内容の確認 確認書の表示  
ホームの戻る

以下の試験が選択されています		正解料金(税込)	請求料金(税込)
VED-001	VED-01F-認定試験	¥20,000	¥21,000
合計(税込)			¥21,000

下記より支払方法を選擇してください。

支払方法

後払い

クレジットカード

試験実施日の空欄金額日に請求書が送付されます。

受験料金額(以下のクレジットカードでお支払いになる場合は、クレジットカード利用規約と同意ください。予約手続まで行ってください)

クレジットカード利用規約に同意する  クレジットカード利用規約に同意する

【カード情報】

姓(漢字)  名(漢字)

姓(カナ)  名(カナ)

【カード種類】 以下のクレジットカードがご利用可能です。「カード種別を選擇」よりカードを選擇してください。

VISA JCB DC AMEX

VISA MASTER JCB DC AMEX

【カード種別を選擇】

【カード番号】

【有効期限】

MM/YY  /

戻る 次へ

14. 支払方法について、「後払い」または「クレジットカード」を選択します。「後払い」を選択された方には、ご登録いただいたご住所宛に試験終了後に請求書が届きます。銀行・コンビニエンスストアでお支払いください。

「クレジットカード」を選択された方は、カードに関する情報を入力して「次へ」をクリックします。手順16へお進みください。

PROMETRIC™

支払方法の確認

個人情報確認 試験情報入力 支払方法選択 会場・日時選択 予約内容の確認 確認書の表示  
ホームの戻る

以下の試験が選択されています		正解料金(税込)	請求料金(税込)
VED-001	VED-01F-認定試験	¥20,000	¥21,000
合計(税込)			¥21,000

支払方法

後払い

漢字(姓名、フリガナ)	ローマ字
氏名	ゴロリック 博
会社名	PROMETRIC Japan Co. Ltd.
部署名	クライアントサービス
最寄町名	東京都
市区	中央区
町村番地	新川1-21-2
ビル名	茶楼町タワー15F
郵便番号	104-0037
電話番号	03-██-██-██
FAX番号	--

※1 請求書/請求書に記載される宛先【例:請求の先名(企業名など)】

請求書発行日

請求書は受験された当日(曜)以降の空欄金額日発行予定です。  
※状況により前後する場合がございます。

備考

・請求書は上記の住所に郵送されます。  
変更、修正する場合は、只アットしてから個人情報の確認および変更ページに移動してください。

※注意:「個人登録」している場合、ご登録の者でも会社名が入った請求書発行することは出来ません。また、会社名での「権利証」発行することも出来ません。会社でお支払い、または会社へ「権利証」発行可能な場合は、必ず「会社登録」してください。

・請求書の請求先(※)および郵便用に関する注意  
・領収証に関する注意  
・ご予約内容に関する注意、予約までお問い合わせください。  
・ご予約に関する問合せ:03-5543-4781(平日9:00~12:00, 13:00~12:00)

戻る 次へ

15. 「後払い」を選択された方は、支払方法の確認画面の内容を確認して「次へ」をクリックします。

PROMETRIC

会場・日時検索

個人情報確認 試験情報入力 支払方法選択 **会場・日時選択** 予約内容の確認 確認後の表示メールの送信

予約する試験日時、試験会場の検索をします。

試験日を入力後、地域選択もしくは会場名を指定し、「会場検索実行」をクリックしてください。  
 ※試験会場は複数あり、必要に応じて変更してください。

検索条件	
試験日	2009/02/27 13:00-14:00
地域選択	検索してください
会場名	

**会場検索実行**

～注意～

各試験会場の実施試験については「全国の試験会場リスト」  
[http://www.prometric-jp.com/naive/exam\\_japan](http://www.prometric-jp.com/naive/exam_japan)で検索してご確認ください。  
 「試験開催日表の印刷」[http://www.prometric-jp.com/exam\\_japan/index.html](http://www.prometric-jp.com/exam_japan/index.html)を  
 ブラウズしてご確認ください。

戻る

16. 試験日時と会場を予約します。  
 試験日を入力後、地域選択もしくは会場名を指定し、「会場検索実行」をクリックします。

※「カレンダー表示はこちらから」をクリックすると  
 カレンダーから試験日を選択することができます。

【検索結果】

受験する会場の試験開始時間を選択してください。

検索条件	検索条件を変更する
試験日	2009/02/27
地域選択	検索してください
会場名	

空席あり
  若干の空席あり
  満席不可
  非開催

09:15	10:00	10:45	11:30	12:15	13:00	13:45	14:30	15:15	16:00	16:45	17:30	18:15	19:00
09:15	10:00	10:45	11:30	12:15	13:00	13:45	14:30	15:15	16:00	16:45	17:30	18:15	19:00
09:15	10:00	10:45	11:30	12:15	12:00	13:45	14:30	15:15	16:00	16:45	17:30	18:15	19:00

～注意～

各試験会場の実施試験については「全国の試験会場リスト」  
[http://www.prometric-jp.com/naive/exam\\_japan](http://www.prometric-jp.com/naive/exam_japan)で検索してご確認ください。  
 「試験開催日表の印刷」[http://www.prometric-jp.com/exam\\_japan/index.html](http://www.prometric-jp.com/exam_japan/index.html)を  
 ブラウズしてご確認ください。

戻る

17. 受験可能な会場と時間(試験開始時間)が表示されます。受験を希望する会場の受験希望時間をクリックで選択します。都合のよい時間がない場合、「戻る」をクリックして前の画面に戻り、受験希望日等を選択し直します。

PROMETRIC

予約内容の確認

個人情報確認 試験情報入力 支払方法選択 会場・日時選択 **予約内容の確認** 確認後の表示メールの送信

以下の内容で予約を受け付けます。

ご予約内容に間違いがない場合は、「緊急連絡先」を入力の上、「予約する」をクリックしてください。  
 訂正される方は「訂正する」をクリックしてください。

以下の試験が選択されています	正債料金(税別)	請求料金(税込)
VED-001J VED-001-J 認定試験 00 011	¥20,000	¥21,000
合計(税込)		¥21,000

予約内容	
受験日/開始時間	2009/02/27 13:00
試験会場 センター1	横浜新横浜6
支払方法	現金

緊急連絡先(携帯)

予約受付メール送信先 @prometric.com

「予約する」をクリックすると予約が確定され、確認書が表示されます。  
 ※必ず印刷して受験時に持参してください。

「予約受付メール」が届かない場合は、予約確認メニューよりログインし、必ず予約内容をご確認下さい。  
[http://www.prometric-jp.com/navigation\\_page/reserve-cancel.html](http://www.prometric-jp.com/navigation_page/reserve-cancel.html)

訂正する **予約する**

18. 選択した試験日、試験開始時間、試験会場、支払方法を確認します。緊急連絡先の電話番号(携帯電話可)を入力して、「予約する」をクリックします。  
 日時・会場などを変更する場合は、「訂正する」をクリックし登録し直します。

